


Knutsel voor zondag 24 januari

Ga aan de slag met zaaien. En mocht je geen zaadjes in huis hebben, dan vind je ook nog leuke ideeën op pagina 2.


Zaadjes zaaien


Dit heb je nodig


- een dekseltje of een potje
- potgrond
- water
- zaadjes





Zo ga je te werk!


- 

1
Neem een dekseltje of een potje.
- 

2
Doe er een laagje potgrond in.
- 


3
Leg je zaadjes erin.
- 


4
Strooi wat potgrond over de zaadjes.
- 

5
Geef water, maar wees voorzichtig: te veel water is niet goed.
- 

6
Zet het dekseltje of potje in het licht.

En nu wachten maar...





We zijn benieuwd naar het resultaat.

Veel plezier!

